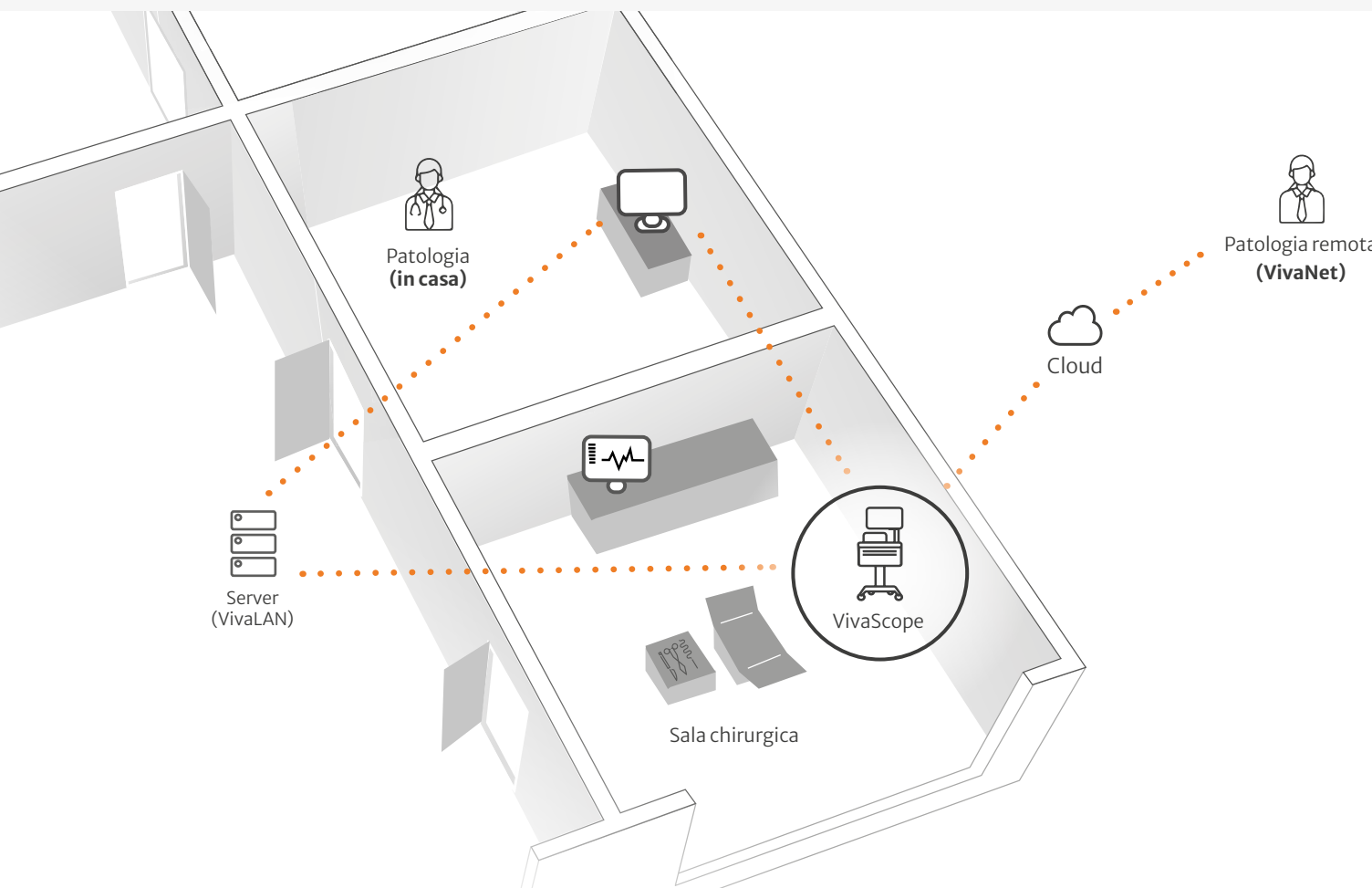


Come funziona. #SoloConVivaScope

Rendi il tuo lavoro più efficiente evitando inutili ritardi.
L'integrazione di VivaScope nella rete clinica consente di risparmiare tempo prezioso.



VivaScope GmbH
Stahlgruberring 5
81829 Monaco · Germania

Telefono: +49 89 401 921 600
Email: info@vivascope.com
www.vivascope.com



Technical specifications are subject to change without notice. Revision Level: 03/2023

VIVASCOPE

VivaLAN:

Operating system: Microsoft Windows Server Database: Microsoft SQL Server
Storage: 20 TB (seamless capacity expansion recommended) ≈ 30 GB / patient Network connection: 1 Gigabit (dedicated)

VivaNet:

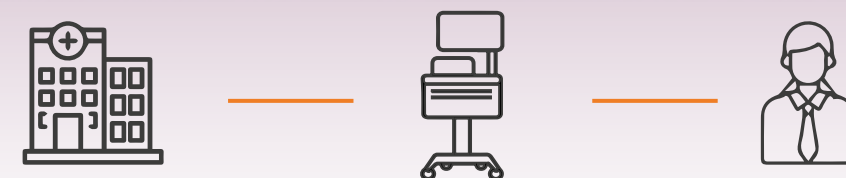
Network connection: upload: > 100 Mbit/s
Firewall: allow ports 443, 80 and 9987

EX VIVO IMAGING

VIVASCOPE

Soluzioni di connettività

Per la patologia digitale istantanea



www.vivascope.com



Collegato.

Ora sei pronto per il
flusso di lavoro
di 5 minuti.

Saperne di più.

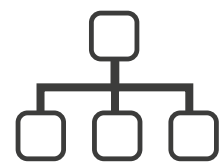
Apri le pagine all'interno.



Il tuo ospedale

Collega VivaScope ai tuoi sistemi PACS e HIS locali per integrarlo nella tua routine clinica. Utilizza DICOM per programmare e documentare in modo efficiente l'imaging e la diagnosi.

- ✓ HL7 (recupero della lista di lavoro)
- ✓ DICOM/PACS

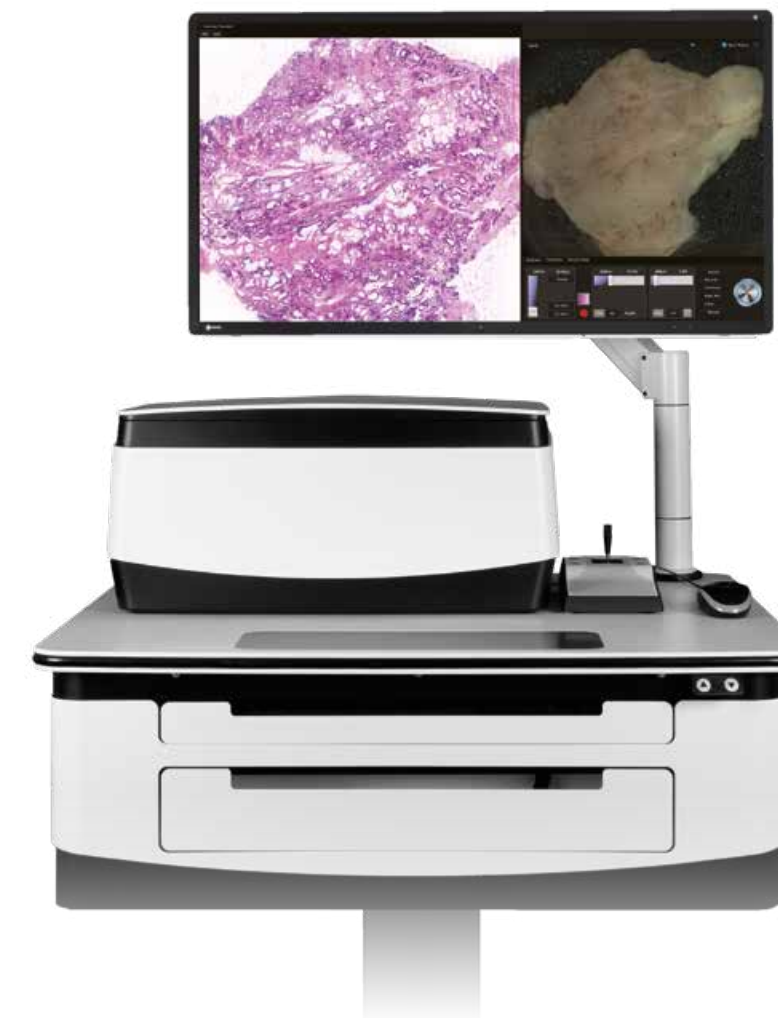


VivaLAN

Utilizza la soluzione di rete VivaLAN per evitare i colli di bottiglia dello storage e fornire l'accesso a più PC connessi. Migliora la sicurezza dei dati centralizzando l'archiviazione e il database per semplificare i backup del sistema.

- ✓ Soluzione di archiviazione scalabile
- ✓ Flusso di lavoro efficiente e gestione dei dati
- ✓ Riduzione dei costi grazie alla gestione semplificata dei dati
- ✓ Sicurezza grazie a regolari backup IT

Il tuo VivaScope



VivaNet

Collega il tuo patologo alla tua sala operatoria. Via VivaNet®, il nostro strumento di telemedicina sicuro, le immagini possono essere valutate immediatamente dopo la procedura di scansione. La valutazione del patologo può influenzare direttamente l'intervento in corso indipendentemente dalla distanza. Non c'è tempo per il trasporto dei campioni!

- ✓ Accesso diretto alle immagini indipendentemente dalla distanza
- ✓ Le immagini possono essere valutate senza indugio

Ti colleghiamo.
Per il tuo flusso di lavoro di 5 minuti.
Volta pagina